

ORIGIN PROPERTY

คาด 3Q ว่าเด่นแล้ว ... แต่ 4Q ทำ New High

3 เหตุผลที่คงคำแนะนำ “ซื้อเก็งกำไร” 1) คาดกำไร 3Q60 ขยายตัวเด่นทั้ง QoQ และ YoY และทำระดับสูงสุดใหม่ใน 4Q60 2) คาด Presales 9M60 เพิ่มขึ้นถึง 50% YoY คิดเป็น 79% ของเป้าหมายทั้งปี และใน 4Q60 มีเปิดโครงการอีก 4 โครงการ มูลค่ารวม 1.2 พันล้านบาท เชื่อกันว่า ORI จะทำยอด Presales ได้ตามเป้าหมายที่เราวางไว้ และ 3) การขึ้นเครื่องหมาย XW วันนี้ ราคาหุ้นอาจอ่อนตัวลงกลายเป็นโอกาสของการเข้าเก็งกำไร ด้วยราคาเหมาะสม ณ สิ้นปี 2561 เท่ากับ 23.50 บาท

คาดกำไร 3Q60 โดดเด่น และทำระดับสูงสุดใหม่ใน 4Q60

คาดกำไรปกติ 3Q60 ขยายตัว 32% QoQ และ 99% YoY เป็น 315 ล้านบาท จากยอดโอนที่เร่งขึ้น 38% QoQ และ 82% YoY เป็น 1.6 พันล้านบาท โดยเฉพาะอย่างยิ่งโครงการ Kensington แพลมบิง (เฟส 1) และ Notting Hill เจริญกรุง รวมมูลค่ากว่า 1 พันล้านบาท เป็นโครงการสร้างเสร็จพร้อมโอนใน 3Q60 ขณะที่ Gross Profit Margin ทรงตัวในเกณฑ์ที่ดีที่ 46.0% แม้ค่าใช้จ่าย SG&A ต่อรายได้ เพิ่มขึ้นเป็น 21.6% จาก 21.0% ใน 2Q60 ตามการเปิดตัวโครงการใหม่จำนวนมากก็ตาม แต่มีกำไรพิเศษ หลังหักภาษีราว 212 ล้านบาทจากการจำหน่ายหุ้นให้ JV เข้ามาช่วยเสริม

ขณะที่เราประเมินว่ากำไรปกติใน 4Q60 จะทำได้มากกว่า 3Q60 ถึง 2 เท่าตัว เป็น 908 ล้านบาท ทำระดับสูงสุดใหม่อีกครั้ง จาก Backlog รองรับรายได้ 96% ทำให้ Downside Risk จากประมาณการจำกัด นอกจากนี้ยังมีกำไรพิเศษหลังหักภาษีจากการจำหน่ายหุ้นให้ JV อีกราว 318 ล้านบาท

คาดยอด Presales 2560 ตามเป้า ขยายตัว 29% YoY

ยอด Presales 9M60 คาดว่าจะแตะระดับ 1.1 หมื่นล้านบาท ขยายตัวถึง 50% YoY คิดเป็น 79% ของเป้าหมายทั้งปี หลังการเปิดขายคอนโดมิเนียมระดับบน 4 โครงการ มูลค่ารวม 7.4 พันล้านบาท สามารถมียอดจองได้มากกว่า 70% แล้ว และมีแผนเปิดตัวอีก 4 โครงการใน 4Q60 มูลค่ารวม 1.2 พันล้านบาท โดยไฮไลต์อยู่ที่โครงการ Britania ศรีนครินทร์ มูลค่า 850 ล้านบาท เป็นโครงการบ้านแนวราบโครงการแรกของ ORI เชื่อว่าจะได้รับการตอบรับที่ดี หนุนให้ยอด Presales เป็นไปตามเป้าหมายของเราและเป็นปัจจัยสนับสนุนระยะสั้น

คงคำแนะนำ “ซื้อเก็งกำไร” ปรับใช้ราคาเป้าหมายเป็นปีหน้า

ORI ขึ้นเครื่องหมาย XW ในวันนี้ (6 พ.ย. 2560) คือ ORI-W1 สัดส่วน 4 หุ้นเดิม ต่อ Warrant 1 หน่วย ราคาแปลงสภาพ 20.00 บาท อายุ 3 ปี โดยสามารถแปลงสภาพครั้งแรกในเดือน พ.ย. 2561 และทุกๆ วันทำการสุดท้ายของไตรมาสจากวันที่ใช้สิทธิ์ครั้งแรก รวมการใช้สิทธิ์ทั้งสิ้น 8 ครั้ง ซึ่งราคาหุ้นต่อรับเชิงบวกไปพอสมควรจากการปิด +5.7% DoD ในวันศุกร์ที่ผ่านมา ขณะที่ราคาตลาดหลัง XW ตามทฤษฎีอยู่ที่ 21.80 บาท (เทียบจากราคาปิดล่าสุดที่ 22.20 บาท)

เราปรับเพิ่มกำไรสุทธิปี 2560-2561 ราว 4-17% จากกำไรพิเศษใน 4Q60 และค่าบริการโครงการ JV ที่เร่งตัวขึ้นในปี 2561 ทำให้ราคาเป้าหมาย ณ สิ้นปี 2561 เพิ่มขึ้นเป็น 23.50 บาท อิงวิธี PER61 ที่ 13.5x บน +1SD ของ PER เฉลี่ยย้อนหลัง 3 ปี เพื่อสะท้อนกำไรที่เป็นขาขึ้น และสมมติฐานการแปลงสภาพ ORI-W1 จำนวน 1 ใน 8 ครั้ง เกิด Dilution Effect ของกำไรปี 2561 ราว 3% เพียงแต่ราคา ณ ปัจจุบันมี upside gain ที่จำกัด เราคงคำแนะนำ “ซื้อเก็งกำไร”

FYE Dec (THBmn)	2015A	2016A	2017F	2018F
Revenue	2,010	3,153	9,230	15,550
EBITDA	530	850	2,354	4,862
Core Profit	386	638	1,633	2,918
Net Profit	386	638	2,163	2,918
Core EPS	0.64	0.58	1.00	1.74
Core EPS Growth (%)	312.1	(10.1)	73.5	73.3
DPS	0.17	0.18	0.53	0.70
Core P/E (x)	34.5	38.3	22.1	12.8
P/BV (x)	7.6	11.1	6.6	4.3
Dividend Yield (%)	0.8	0.8	2.4	3.1
Net gearing (%)	22.4	74.9	132.2	100.7
ROE (%)	38.0	32.4	42.5	41.5

Source: Company, Yuanta

Earnings Preview

ORI | T-BUY
(Maintain)

Vorapoj Hongpinyo

Tel: 662 009 8072

Mail: Vorapoj.H@yuanta.co.th

ID: 081150



Opinion & Key Statistic

TARGET PRICE (Baht) | **23.50**
(Upgrade)

MARKET PRICE (Baht) | **22.20**

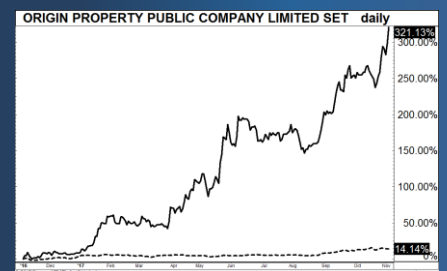
Upside | **5.80%**

Bloomberg code | ORI.TB
Valuation Method | PER
Corporate Gov. Rating | 4
Paid-Up Capital (Bt million) | 813.15
Par Value (Bt/share) | 0.50 Baht

Free Float (%) | 21.37%
52w High/Low (Baht) | 22.20 / 5.23
3m Avg. turnover (THBmn) | 119.64
Market cap (THBmn) | 36,103.80

Major Shareholders

MR. PEERAPONG JAROON-EK | 28.42 %
MRS. ARADA JAROON-EK | 17.69 %
Mr. Narees Ngamapichon | 8.85 %



Stock: _____

SET : _____

Figure 1: 3Q17 Earnings Preview

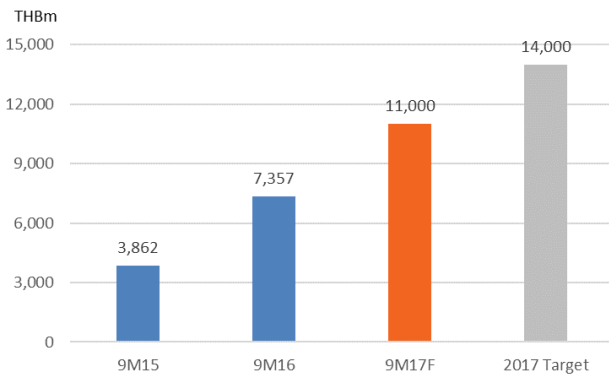
คาดการณ์กำไรปกติ 3Q60 ขยายตัวเด่นทั้ง QoQ และ YoY เป็น 315 ล้านบาท

Unit: (THBmn)	3Q17F	2Q17	%QoQ	3Q16	%YoY
Core revenue	1,600	1,161	38%	877	82%
Cost of goods sold	(864)	(626)	38%	(501)	73%
Gross profit	736	536	37%	376	96%
SG&A	(346)	(244)	42%	(184)	88%
Operating profit	390	292	34%	192	103%
Other income	15	15	0%	8	89%
Equity income	0	0	n.a.	0	n.a.
EBIT	405	307	32%	200	102%
Interest expense	(1)	(1)	0%	(2)	-46%
EBT	404	306	32%	198	104%
Income tax	(89)	(67)	32%	(40)	123%
Minorities	0	0	n.a.	0	n.a.
Core profit	315	239	32%	158	99%
Extraordinary items	212	0	n.a.	0	n.a.
Net profit	527	239	121%	158	233%
EPS (THB)	0.34	0.22	58%	0.24	43%

Gross profit margin	46.0%	46.1%	42.9%
SG&A/Revenue	21.6%	21.0%	21.0%
Operating profit margin	24.4%	25.2%	21.9%
Net profit margin	33.0%	20.6%	18.0%

Figure 2: Presales

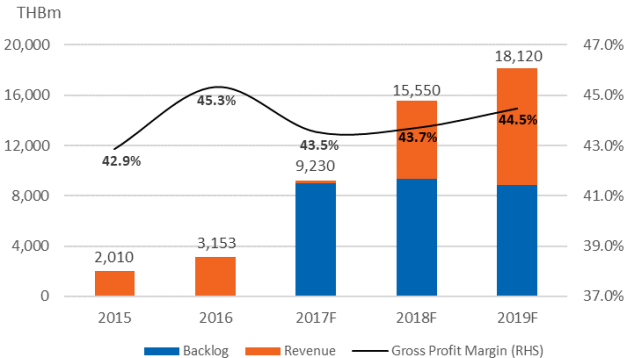
คาดการณ์ Presales 9M60 สูงถึง 1.1 หมื่นล้านบาท คิดเป็น 79% ของเป้าหมายทั้งปี



Source: Company, Yuanta

Figure 3: Revenue and Backlog

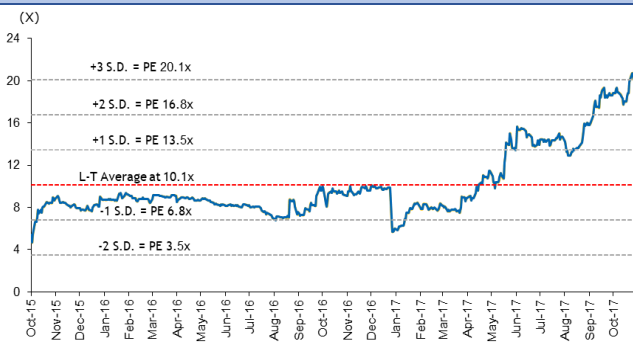
Backlog รองรับ 98% และ 60% ของประมาณการรายได้ของเราในปี 2560-2561



Source: Company, Yuanta

Figure 4: PER

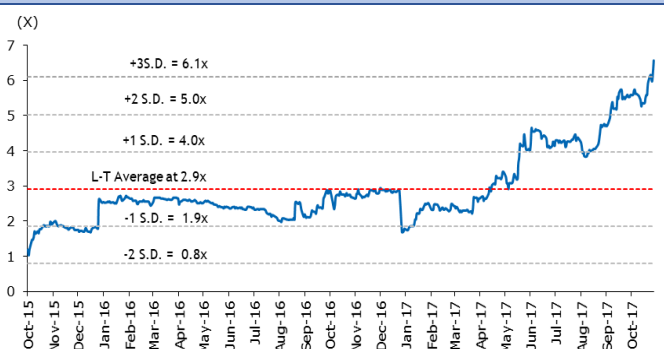
แม้ PER60 สูงถึง 22.1x แต่คิดเป็น PEG60 เพียง 0.3x



Source: Bloomberg, Yuanta

Figure 5: PBV

PBV60 เท่ากับ 6.6x เทียบกับค่าเฉลี่ยย้อนหลัง 3 ปีที่ 2.9x



Source: Bloomberg, Yuanta

Financial Summary (Ended Dec)

(THBmn)

Income Statement	2015	2016	2017F	2018F
Revenue	2,010	3,153	9,230	15,550
Gross Profit	861	1,429	4,148	7,667
EBITDA	530	850	2,354	4,862
SG&A	(404)	(666)	(1,899)	(2,954)
Net Interest Income/(Exp)	(17)	(7)	(40)	(58)
Associates & JV	0	0	(167)	(835)
Normalized Income	386	638	1,633	2,918
Extra Items	0	0	530	0
Net Income (Loss)	386	638	2,163	2,918

Balance Sheet	2015	2016	2017F	2018F
Cash & Short-Term Investment	296	521	1,494	2,305
Account Receivable	6	11	27	52
Inventory	2,442	4,517	15,145	19,835
Current Assets	3,128	6,269	18,441	25,183
Property, Plant & Equip (net)	164	373	525	635
Other Assets	55	117	119	122
Total Assets	3,347	6,758	19,085	25,940
ST Interest Baring Debt	410	753	2,000	2,000
Account Payable	254	529	1,750	2,307
LT Interest Baring Debt	277	1,821	7,500	9,500
Other Liabilities	658	912	1,781	2,997
Total Liabilities	1,599	4,015	13,031	16,804
Paid-up Capital	1,548	1,805	3,027	4,043
Retained Earnings (Loss)	197	393	2,471	4,524
Total Shareholder Equity	1,748	2,743	6,054	9,135

Key Cash Flow Statement Data	2015	2016	2017F	2018F
Net Income	386	638	2,163	2,918
Depreciation & Amortization	28	41	57	98
Change in Working Capital	(677)	(1,806)	(9,423)	(4,158)
Change in Other ST Asset & Liability	(53)	(583)	314	-
Cash Flow From Operation	(315)	(1,709)	(6,889)	(1,142)
Capital Expenditure	(136)	(250)	(208)	(208)
Change in LT Investment	(24)	(61)	(2)	(2)
Change in Other LT Asset & Liability	2	1	0	0
Cash Flow From Investment	(159)	(311)	(211)	(211)
Dividend Paid	-	(215)	(85)	(865)
Equity Raised /(Purchased)	1,323	256	1,222	1,016
Change in Debt	(344)	1,887	6,926	2,000
Other Financing Cash Flow	(248)	316	11	12
Cash Flow From Financing	732	2,245	8,074	2,163
Net Cashflow	258	225	974	811

Source: Company, Yuanta

Company Profile

ORI ประกอบธุรกิจพัฒนาอสังหาริมทรัพย์เพื่อขาย เน้นโครงการคอนโดมิเนียมในเขตชุมชน เมืองหรือ ใกล้ศูนย์กลางทางธุรกิจซึ่งสามารถเดินทางได้ สะดวก มีกลุ่มเป้าหมายคือลูกค้าระดับกลาง-บน

Risks

1. ยอดปฏิเสธสินเชื่อที่อยู่อาศัยของธนาคารพาณิชย์ที่อาจเพิ่มขึ้น จาก NPL ที่สูงขึ้นและหนี้ครัวเรือนที่ยังอยู่ในระดับสูง
2. การเลื่อนการเปิดตัวโครงการใหม่
3. การแข่งขันในตลาดอสังหาริมทรัพย์ที่สูงขึ้น

Financial Summary (Ended Dec.)

Key Ratios	2015	2016	2017F	2018F
Growth Ratios (%)				
Revenue Growth	265.3	56.9	192.7	68.5
EBITDA Growth	422.9	60.3	177.0	106.6
Pretax Growth	446.7	65.4	181.6	108.4
Net Profit Growth	449.5	65.0	239.2	34.9
Norm Profit Growth	449.5	65.0	156.2	78.7

Profitability Ratios (%)	2015	2016	2017F	2018F
Gross Profit Margin	42.9	45.3	44.9	49.3
EBITDA Margin	26.4	27.0	25.5	31.3
Operating Profit Margin	22.7	24.2	24.4	30.3
Net Profit Margin	19.2	20.2	23.4	18.8
Dividend Payout Ratio	25.9	31.3	40.0	40.0

Liquidity & Efficiency	2015	2016	2017F	2018F
Cash Conversion Cycle	713.7	866.4	974.0	823.0
Collection Days	1.1	1.3	1.1	1.2
Inventory Days	795.4	979.8	1,100.0	930.0
Payment Days	82.7	114.7	127.1	108.2
Current Ratio (x)	2.4	2.9	3.3	3.5

Leverage & Expense Analysis	2015	2016	2017F	2018F
Asset / Liability (x)	2.1	1.7	1.5	1.5
Net Gearing (x)	0.2	0.9	1.5	1.1
Net Interest Cover (x)	29.1	119.1	58.1	82.8
Debt / EBITDA (x)	0.7	2.4	3.4	1.9

Source: Company, Yuanta

Corporate Governance Report Rating (CG Score)



AMATA	BTS	DELTA	EGCO	INTUCH	KTB	MINT	PPS	QTC	SCB	SNC	THCOM	TSC	WAVE
AOT	BWG	DEMCO	GFPT	IRPC	KTC	MONO	PSL	RATCH	SCC	SPALI	TISCO	TTCL	
BAFS	CK	DRT	GFSC	IVL	LHBANK	NKI	PTT	SAMART	SCCC	SSSC	TKT	TU	
BAY	CPF	DTAC	GRAMMY	KBANK	LPN	NYT	PTTEP	SAMTEL	SE-ED	STEC	TMB	VUJ	
BCP	CPN	DTC	HANA	KCE	MBK	OTO	PTTGC	SAT	SIM	SVI	TNDT	VGI	
BIGC	CSL	EASTW	HMPRO	KKP	MCOT	PHOL	QH	SC	SITHAI	TCAP	TOP	WACOAL	








2S	ASIMAR	CGH	ERW	IRC	MBKET	PACE	PT	SIAM	SWC	THRE	TRUE	YUASA	
AAV	ASK	CHG	FORTH	JSP	MC	PAP	PTG	SINGER	SYMC	THREL	TSE	ZMICO	
ACAP	ASP	CHO	FPI	K	MEGA	PB	PYLON	SIS	SYNEX	TICON	TSR		
ADVANC	AUCT	CHOW	GBX	KSL	MFC	PCSGH	Q-CON	SMK	SYNTEC	TIPCO	TSTE		
AGE	AYUD	CI	GC	KTIS	MOONG	PDI	RICHY	SMPC	TAE	TK	TSTH		
AH	BANPU	CIMBT	GCAP	L&E	MSC	PE	ROBINS	SMT	TAKUNI	TKS	TTS		
AHC	BBL	CKP	GL	LANNA	MTI	PG	RS	SNP	TASCO	TMC	TTW		
AKP	BDMS	CM	GLOBAL	LH	MTLS	PJW	RWI	SPI	TBSP	TMI	TVD		
ALUCON	BEM	CNS	GLOW	LHK	NCH	PLANB	S	SPPT	TCC	TMILL	TVO		
AMANAHAH	BFIT	CNT	GUNKUL	LIT	NOBLE	PM	S&J	SPRC	TF	TMT	TWPC		
ANAN	BLS	COL	HOTPOT	LOXLET	NSI	PPP	SABINA	SR	TFI	TNITY	UAC		
AP	BOL	CPI	HYDRO	LRH	NTV	PR	SALEE	SSF	TGCI	TNL	UP		
APCO	BROOK	DCC	ICC	LST	OCC	PRANDA	SAMCO	SST	THAI	TOG	UPF		
APCS	CEN	EA	ICHI	M	OGC	PREB	SCG	STA	THANA	TPCORP	VIH		
ARIP	CENDEL	ECF	IFEC	MACO	OISHI	PRG	SEAFSCO	SUSCO	THANI	TRC	VNT		
ASIA	CFRESH	EE	INET	MALEE	ORI	PRINC	SFP	SUTHA	THIP	TRU	WINNER		



AEC	AS	CBG	DCON	FSMART	IHL	KCAR	MDX	PCA	RCI	SIRI	TACC	TPA	UPOIC
AEONTS	BA	CGD	DIMET	FSS	ILINK	KGI	MFEC	PDG	RCL	SKR	TCCC	TPAC	UT
AF	BEAUTY	CHARAN	DNA	FVC	INSURE	KKC	MJD	PF	RICH	SLP	TCMC	TPCH	UWC
AIRA	BEC	CITY	EARTH	GEL	IRCP	KOOL	MK	PICO	RML	SMIT	TEAM	TIPIPL	VIBHA
AIT	BH	CMR	EASON	GIFT	IT	KWC	MODERN	PIMO	RPC	SORKON	TFD	TPOLY	VPO
AJ	BIG	COLOR	ECL	GLAND	ITD	KYE	MPG	PL	SANKO	SPA	TFG	TRITN	VTW
AKR	BJC	COM7	EFORL	GOLD	J	LALIN	NC	PLAT	SAPPE	SPC	TIC	TRT	WICE
AMARIN	BJCHI	CPL	EPCO	GSTEL	JMART	LPH	NCL	PLE	SAWAD	SPCG	TWI	TTI	WIJK
AMATAV	BKD	CSC	EPG	GYT	JMT	MAJOR	NDR	PMTA	SCI	SPVI	TKN	TVI	WIN
AMC	BR	CSP	ESSO	HPT	JUBILE	MAKRO	NEP	PPM	SCN	SSC	TLUXE	TWP	XO
APURE	BROCK	CSR	FE	HTC	JWD	MATCH	NOK	PRIN	SCP	STANLY	TMD	U	
AQUA	BRR	CSS	FER	HTECH	KASET	MATI	NUSA	PSTC	SEAOL	STPI	TNP	UBIS	
ARROW	BTNC	CTW	FOCUS	IFS	KBS	M-CHAI	PATO	QLT	SENA	SUC	TOPP	UMI	

Corporate Governance Report - The disclosure of the survey result of the Thai Institute of Directors Association (IOD) regarding corporate governance is made pursuant to the policy of the Office of the Securities and Exchange Commission. The survey of the IOD is based on the information of a company listed on the Stock Exchange of Thailand (SET) and the market for Alternative Investment (MAI) disclosed to the public and able to be accessed by a general public investor. The result, therefore, is from the perspective of a third party. It is not an evaluation of operation and is not based on inside information. The survey result is as of the date appearing in the Corporate Governance Report of Thai Listed Companies. As a result, the survey may be changed after that date, Yuanta Securities (Thailand) Co., Ltd does not confirm nor certify the accuracy of such survey results.

Score Range	Number of Logo	Description
90 - 100		Excellent
80 - 89		Very Good
70 - 79		Good
60 - 69		Satisfactory
50 - 59		Pass

Anti-Corruption Progress Indicator

Companies that have declared their intention to join CAC

ZS	AP	BRR	CSS	GLOBAL	J	KYE	MPG	PAF	PSTC	SEAOIL	SR	TICON	TSE	VGI
A	APCS	BBSM	EE	GPSC	JMART	L&E	MTLS	PCSGH	PYLON	SE-ED	SRICHA	TIP	TU	VIBHA
ABC	AQUA	BTNC	EPCO	GREEN	JMT	LPN	NBC	PDG	QH	SENA	STA	TKT	TVD	VNT
AEC	ASIAN	CGH	FC	GUNKUL	JUBILE	LVT	NINE	PDJ	RML	SGP	SUSCO	TLUXE	TVO	WAVE
AF	ASK	CHOTI	FER	HMPRO	JUTHA	M	NMG	PIMO	ROBINS	SITHAI	SYNTEC	TMILL	TVT	WHA
AI	BCH	CHOW	FNS	ICHI	K	MBAX	NNCL	PK	ROH	SMIT	TAE	TMT	U	WICE
AIRA	BEAUTY	CM	FPI	IEC	KASET	MC	NTV	PLANB	SANKO	SMK	TAKUNI	TPA	UBIS	WIJK
ALUCON	BFIT	COL	FSMART	IFS	KBS	MOOT	NUSA	PLAT	SAUCE	SORKON	TASCO	TPP	UKEM	XO
AMATA	BJCHI	CPALL	GEL	ILINK	KCAR	MIDA	OCC	PRANDA	SC	SPACK	TBSP	TRT	UOBKH	
ANAN	BROCK	CPF	GFPT	INET	KSL	MILL	OGC	PRG	SCCC	SPPT	TFG	TRU	UREKA	
AOT	BROOK	CSC	GIFT	IRC	KTECH	ML	PACE	PRINC	SCN	SPRC	TFI	TRUE	UWC	

Companies certified by CAC

ADVANC	BBL	CIMBT	DRT	FSS	INTUCH	KTC	MONO	PE	PT	S & J	SMPC	SVI	THREL	TOP
AKP	BCP	CNS	DTAC	GBX	IRPC	LANNA	MOONG	PG	PTG	SABINA	SNC	TCAP	TIPCO	TPCORP
AMANAH	BKI	CPI	DTC	GCAP	IVL	LHBANK	MSC	PHOL	PTT	SAT	SNP	TCMC	TISCO	TSC
ASP	BLA	CPN	EASTW	GLOW	KBANK	LHK	MTI	PM	PTTEP	SCB	SPC	TF	TMB	TSTH
AYUD	BTS	CSL	ECL	HANA	KCE	MBK	NKI	PPP	PTTGC	SCC	SPI	TGCI	TMD	TTCL
BAFS	BWG	DCC	EGCO	HTC	KGI	MBKET	NSI	PPS	Q-CON	SCG	SSF	THANI	TNITY	TVI
BANPU	CENTEL	DEMCO	ERW	ICC	KKP	MFC	OCEAN	PR	QLT	SINGER	SSI	THOOM	TNL	WACOAL
BAY	CFRESH	DIMET	FE	IFEC	KTB	MINT	PB	PSL	RATCH	SIS	SSSC	THRE	TOG	

N/A

AAV	ARROW	BOL	CNT	EMC	HFT	KWG	MJD	PAP	RICHY	SFP	STPI	THL	TSF	UVAN
ABICO	AS	BPP	COLOR	EPG	HOTPOT	LALIN	MK	PATO	RJH	SGF	SUC	TIC	TSI	VARO
ACAP	ASAP	BR	COM7	ESSO	HPT	LDC	MM	PCA	ROCK	SHANG	SUPER	TIW	TSR	VI
ACC	ASEFA	BRC	COMAN	ESTAR	HTECH	LEE	MODERN	PERM	ROJNA	SIAM	SUTHA	TK	TSTE	VIH
ADAM	ASIA	BSM	CPH	ETE	HYDRO	LH	MPIC	PF	RP	SIM	SVH	TKN	TTA	VNG
AEONTS	ASIMAR	BTC	CPL	EVER	IHL	LIT	NC	PICO	RPC	SIMAT	SVOA	TKS	TTI	VPO
AFC	ASN	BTW	CPR	F&D	INOX	LOXLEY	NCH	PJW	RPH	SIRI	SWC	TM	TTL	VTE
AGE	ATP30	BUI	CRANE	FANCY	INSURE	LPH	NCL	PL	RS	SKR	SYMC	TMC	TTTM	WG
AH	AU	CBG	CSP	FMT	IRCP	LRH	NDR	PLE	RWI	SLP	SYNEX	TMI	TTW	WHAUP
AHC	AUCT	CCET	CSR	FN	IT	LST	NEP	PMTA	S	SMART	T	TMW	TUCC	WIN
AIE	BA	CCN	CTW	FOCUS	ITD	LTX	NETBAY	POLAR	S11	SMM	TACC	TNDT	TWP	WINNER
AIT	BAT-3K	CCP	CWT	FORTH	ITEL	MACO	NEW	POMPUI	SAFARI	SMT	TAPC	TNH	TPWC	WORK
AJ	BCPG	CEN	D	FVC	JAS	MAJOR	NEWS	POST	SALEE	SOLAR	TC	TNP	TWZ	WORLD
AJA	BDMS	CGD	DCON	GC	JCT	MAKRO	NFC	PPM	SAM	SPA	TCB	TNPC	TYCN	WP
AKR	BEC	CHARAN	DCORP	GENCO	JSP	MALEE	NOBLE	PRAKIT	SAMART	SPALI	TCC	TNR	UAC	WR
ALLA	BEM	CHEWA	DELTA	GGC	JTS	MANRIN	NOK	PREB	SAMCO	SPCG	TCCC	TOPP	UEC	YCI
ALT	BGT	CHG	DNA	GJS	JWD	MATCH	NPK	PRECHA	SAMTEL	SPG	TCJ	TPAC	UMI	YNP
AMA	BH	CHO	DSGT	GL	KAMART	MATI	NPP	PRIN	SAPPE	SPORT	TCOAT	TPBI	UMS	YUASA
AMARIN	BIG	CHUO	DTCI	GLAND	KC	MAX	NVD	PRO	SAWAD	SPVI	TEAM	TPCH	UNIQ	ZMICO
AMATAV	BIGC	CI	EA	GOLD	KCM	M-CHAI	NWR	PSH	SAWANG	SQ	TFD	TPIPL	UP	
AMC	BIZ	CIG	EARTH	GRAMMY	KDH	MCS	NYT	PTL	SCI	SSC	TGPRO	TPIPP	UPA	
APCO	BJC	CITY	EASON	GRAND	KIAT	MDX	OHTL	QTC	SCP	SST	TH	TPOLY	UPF	
APURE	BKD	CK	ECF	GSTEL	KKC	MEGA	OISHI	RAM	SE	STANLY	THAI	TR	UPOIC	
APX	BLAND	CKP	EFORL	GTB	KOOL	METCO	ORI	RCI	SEAFCO	STAR	THANA	TRC	UT	
AQ	BLISS	CMO	EIC	GYT	KTIS	MFEC	OTO	RCL	SELIC	STEC	THE	TRITN	UTP	
ARIP	BM	CMR	EKH	HARN	KWC	MGT	PAE	RICH	SF	STHAI	THIP	TRUBB	UV	

Disclosure: List of companies that intend to join Thailand's Private Sector Collective Action Coalition Against Corruption program from Thaipat Institute (last update: 27 January 2017) which have 2 groups;

- Companies that have declared their intention to join CAC
- Companies certified by CA

Anti - Corruption Progress Indicator - The disclosure of the Anti-Corruption Progress Indicators of a listed company on the Stock Exchange of Thailand, which is assessed by Thaipat Institute is made in order to comply with the policy and sustainable development plan for the listed companies of the Office of the Securities and Exchange Commission. Thai Institute of Directors made this assessment based on the information received from the listed company, as stipulated in the form for the assessment of Anti-corruption which refers to the Annual Registration Statement (Form 56-1), Annual Report (Form 56-2), or other relevant documents or reports of such listed company. The assessment result is therefore made from the perspective of Thaipat Institute that is a third party. It is not an assessment of operation and is not based on any inside information. Since this assessment is only the assessment result as of the date appearing in the assessment result, it may be changed after that date or when there is any change to the relevant information. Nevertheless, Yuanta Securities (Thailand) Co., Ltd does not confirm, verify, or certify the accuracy and completeness of the assessment result.

Headquarters – Amarin Tower 127 Gaysorn Tower, 14-16fl. Ratchadamri Rd., Lumpini, Pathumwan, Bangkok, 10330 Tel. 0-2009-8888 Fax. 0-2009-8889	AMARIN 500 Amarin Tower 8fl. ploenchit Rd., Lumpini, Pathumwan, Bangkok, 10330 Tel. 0-2120-3241 Fax. 0-2256-9596	RUAMCHOK MALL 189 Ruamchok Mall 2fl. Zone C, Unit No. 104, Moo 6, TambonFaham, Chiang Mai, 50000 Tel. (052) 081-430 Fax. (053) 230-138
ASOKE 209 KKP Tower A, Sukhumvit21 (Asoke), North KlongToey, Wattana, Bangkok, 10110 Tel. 0-2204-2233 Fax. 0-2204-2823	BANGKAPI 3522 The Mall Bangkapi 8fl. Lat Phrao Rd., Klong Chan, Bangkapi, Bangkok, 10240 Tel. 0-2120-3000 Fax. 0-2363-3075	SRINAKARINDRA 399 S4U Office Building's 1fl., Moo 5, Srinakarindra Rd., Tambon Bang Mueang, Amphoe Mueang, SamutPrakan 10270 Tel. 0-2181-4750 Fax. 0-2386-0252
BANGNA 10393/56 Central City Bangna Tower 11fl., Bangna-Trad Rd., Bangna, Pra-kanong, Bangkok, 10260 Tel. 0-2745-6458-66 Fax. 0-2745-6467	ARI 388 S.P. Basement fl. PaholyothinRd., SamsenNai, Phayathai, Bangkok, 10400 Tel. 0-2120-3350 Fax. 0-2278-1247	HAT YAI Asian city resort Building 2nd Floor 1468/126-128 Karnchanavanit Rd. Hat yai, Amphoe Hat Yai Songkhla 90110 Tel. (074)559-200, (074)559-440
VACHARAPOL 78/26, SoiVacharaphol 2, ThaRaeng, Bangkhen, Bangkok 10230 Tel. 0-2120-3170 Fax. 0-2363-6629	SAMUT SAKHON 237/351, Ekkachai Road, TambonMahachai, Amphoe Muang, SamutSakhon74000 Tel. (034) 421-112 Fax. (034) 421-127	HAT YAI 2 The Rise Residence Unit No.11/103, Prachayindee Rd., Amphoe Hat Yai, Songkhla 90110 Tel. (074)206-190, (074)206-199
NANA 142 Two Pacific Place 15fl., Sukhumvit Rd., North Klongtoey, Klongtoey, Bangkok, 10110 Tel. 0-2120-3200 Fax. 0-2254-9954	RAYONG 125/1 Chan Udom Rd., Tambonchoengnoen ,Amphoe Muang, Rayong, 21000 Tel. (038) 673-000-12 Fax. (038) 617-490	KHON KAEN 561/27-28 Na Muang Road, TambonNai Muang, Amphoe Muang, KhonKaen40000 Tel. (043) 226-944 Fax. (043) 225-344
PARADISEPARK 61Paradise Park 4fl. Srinakarin Rd., Nongbon, Prawet, Bangkok, 10250 Tel. 0-2120-3300 Fax. 0-2787-1443	CHONBURI 98/16 Moo5, TambonHuaykapi, Amphoe Muang, Chonburi 20130 Tel. (038) 384-931-37 Fax. (083) 384-794	NAKHON SI THAMMARAT 155/8 PhatthanakanKhuKhwang Rd., Nai-Muang, Muang, Nakhon Si Thammarat, 80000 Tel. (075) 344-955 Fax. (075) 344-956
RATTANATHIBET 145 TiwanondRd., TambonBangkrasor, Amphoe Muang Nonthaburi, Nonthaburi, 11000 Tel. 0-2120-3270 Fax. 0-2580-7765	PITSANULOK 169/2-3-4 Baromtrailokanart Road, TambonNai Muang, Amphoe Muang, Pitsanulok, 65000 Tel. (055) 243-060 Fax. (055) 259-455	SURIN 1 91SoiTadok, KrungsriNai Road, TambonNai Muang, AmphoeMuangsirin, Surin, 32000 Tel. (044) 069-070 Fax. (044) 512-442
Crystal Park 199, Building D, 1 st Floor, Room No.106-107 Praditmanutham Road, Lat Phrao, Ladprao, Bangkok10230 Tel. 0-2120-3510 Fax. 0-2515-0875	CHIANG MAI 179/43 Mahidol Road, TambonHayya, Amphoe Muang, Chiang Mai 50000 Tel. (053) 282-233-35, Fax. (053) 271-068	NGAMWONGWAN 30/39-50 The Mall Ngamwongwan 11fl. Ngamwongwan Rd., Nontaburi, Nontaburi, 11000 Tel. 0-2120-3100 Fax. 0-2550-0499
CHAENGWATTANA 99/9 Central Chaengwattana Unit No. 1106 11 fl. Bangtalar, Pakkret, Nontaburi 11120 Tel. 0-2120-3660 Fax. 0-2193-8149	BONMARCHE 91 Unit No. 105/1 Room E204 Tessabarnsongkroa Rd, Ladyao, Jatujak, Bangkok 10900 Tel. 0-2120-3630 Fax. 0-2002-5551	Silom Road 62 Thaniya Building, Room 407, 410 4 th Floor, Silom Road, Suriyawong, Bangrak, Bangkok 10500 Tel. 0-2120-3380 Fax. 0-2120-3380
SURIN SOI TONKOON 574 / 6-7 Moo 19, Nong Muang, Surin 32000 Tel. 0-4406-9040 Fax. 0-4451-2447	HUA HIN No. 8/89 Blueport Shopping Center Soi Nong Ka Village, Nong Ka District, Hua Hin, Prachuabkirikhan 77110 Tel. 0-3252-3270	THA PHRA 99 The Mall Thapra Mall Building, 9th Floor, Ratchadapisek Road, Bukkalo, Thonburi, Bangkok 10600 Tel. 0-2120-3560 Fax. 0-2477-7217
UBON RATCHATHANI 941, 1st Floor, Chayangkul Road, Naimueang Sub-District, Mueang District, Ubon Ratchathani 34000 Tel. 0-4595-9456 Fax. 0-4531-2132	CENTRAL CHONBURI No. 55 / 35-36 Moo 1, Samet, Muang, Chonburi, Chonburi 20000 Tel. 0-3313-5119 Fax. 0-3805-3839	Phuket No. 1 / 6-7 Tungka Road, Talad Yai, Mueang Phuket 83000 Phone 0-7668-1700 Fax 0-7635-4020
Central Ladprao No. 1693 Office Building Central Ladprao 11 th Floor, Room 1101, Paholyothin Road, Chatuchak, Bangkok 10900 Tel. 0-2120-3700 Fax. 0-2541-1505		

Disclaimer:

This report is prepared by Yuanta Securities (Thailand) Co., Ltd for information purposes only. Information contained herein has been obtained from sources believed to be reliable. However, Yuanta Securities (Thailand) Co., Ltd makes no warranties and gives no assurance as to its accuracy and completeness, so future results or events will not be responsible. Investors should carefully use discretion before making an investment. No part of this report can be reproduced, altered, copied or distributed without the prior written consent of Yuanta Securities (Thailand) Co., Ltd.

Ratings Definitions

- (1) (BUY) Return may exceed 15% over the next 12 months (including dividends)
- (2) (TRADING BUY) Return may range between -10% to +15% over the next 3 months (including dividends)
- (3) (SELL) Return may be lower than -10% over the next 12 months (including dividends)
- (4) (Not Rated) Stock is not within research coverage

Opinions or recommendations contained herein are in the form of technical ratings and fundamental ratings. Fundamental ratings may differ from technical ratings. Investors are advised to review the information in this report carefully before making investment decisions

Research Department

Fundamental Analyst		Sector	Email Address	Tel.
Mayuree Chowvikran, CISA	Head of Research		mayuree.c@yuanta.co.th	0-2009-8050
Wichuda Plangmanee	Fundamental Analyst	Construction Service, Commerce	wichuda.p@yuanta.co.th	0-2009-8069
Thakol Banjongruck	Fundamental Analyst	Auto, Media, Health Care	thakol.b@yuanta.co.th	0-2009-8067
Theethanat Jindarat	Fundamental Analyst	Small-Mid Capitalization	Theethanat.j@yuanta.co.th	0-2009-8071
Vorapoj Hongpinyo	Fundamental Analyst	Property, Industrial Estate	vorapoj.h@yuanta.co.th	0-2009-8072
Supachai Wattanavitheskul	Fundamental Analyst	ICT, Electronic, Small Cap	supachai.w@yuanta.co.th	0-2009-8066
Chattra Chaipunuiriyaporn	Fundamental Analyst	Banking, Finance	chattra.c@yuanta.co.th	0-2009-8056
Bunya Wikaisuksakul	Fundamental Analyst	Energy, Petrochemical	bunya.w@yuanta.co.th	0-2009-8075
Tus Sanguankijvibul	Assistant Fundamental Analyst	Tourism, Transportation		
Veena Naidu	Institution Analyst		veena.n@yuanta.co.th	0-2009-8070
Atithep Ittivilkul	Assistant Institution Analyst			
Strategist			Email Address	Tel.
Padon Vannarat	Senior Strategist		padon.v@yuanta.co.th	0-2009-8060
Piyapat Patarapuvadol	Strategist		piyapat.p@yuanta.co.th	0-2009-8062
Nutt Treepoonsuk	Strategist		nutt.t@yuanta.co.th	0-2009-8059
Technical Analyst			Email Address	Tel.
Apisit Limthumrongkul	Technical Analyst		apisit.l@yuanta.co.th	0-2009-8052
Charnwit Teekawatthanathikul	Assistant Technical Analyst			
Data Support			Email Address	Tel.
Somjit Viroontanee	Support			
Angsumalin Kumvong	Support			
Peeraya Wiangphoem	Support			